

森のお墓

自然聖園

弥生の里で悠久を刻む

展示見本墓石

現品特別割引キャンペーン

期間限定12/20まで、無くなり次第終了となります



人気墓所(ガーデン墓・デザイン墓)につき、お早目にお申し込み下さい。まずは1度ご見学下さい。

将来が安心の永代供養墓  
新しい埋葬のスタイル

自然葬

県下最大級の広さを誇る  
静かで自然豊かな美しい景観の霊園です。

好評販売中!

永代  
供養墓

年間管理料不要  
継承者不要


3霊位をひとつに埋葬出来る自然葬・和と、個別埋葬の自然葬・輝の2タイプ

新・自然葬 **和** なごみ

埋葬人数/最大3名まで(1名でも2名でも可)

埋葬期間/埋葬より33年  
(最後の埋葬者から33年が埋葬期限)

料金/永代供養料**60万円**  
(別途諸費用20万円【税別】)



※メモリアルプレート(基本彫刻込)・初回埋葬料・名前プレート1名分【管理費・施設利用料無し】

個別用 自然葬 **輝** かがやき

永代  
供養料

**30万円**

(別途諸費用5万円【税別】)

ご案内会開催中! **受付時間 AM9時~PM5時** 雨天決行 霊園の資料請求も遠慮なくお申し出ください。

指定石材店  
株式会社

ファミリア

☎0120-59-5963

詳しい情報はホームページにてご覧ください!

しぜんせいえん

検索



晴れた日には  
スカイツリーと富士山が  
見えます。



自然が豊かな園内には、  
法要施設や休憩所はもちろん、  
緑地公園なども備わり、  
自然の恵みと充実の施設に  
心むゆるたりとしたひと時を  
お過ごしいただけます。

階段の登り降りを安心・快適に  
サポートいたします！

# モノレール 新登場!!



ご高齢の方でも、  
らくらくお墓参り。  
車椅子でもご乗車  
いただけます。



# 自然の恵みと充実の施設



千葉県鎌ヶ谷市  
中沢1185-3  
とご入力ください。

カーナビをご利用になる際は

公園を散策するようのんびりとお参りができます。

## お墓参りに大変便利な好アクセス!

無料の送迎バス

- JR・東武船橋駅 電車: 10分 東武野田線 鎌ヶ谷駅下車 ▶ 送迎バス: 5分
- JR・武蔵野線西船橋駅 電車: 6分 武蔵野線市川大野駅下車 ▶ 送迎バス: 10分
- 新京成 北習志野駅 電車: 14分 新京成 新鎌ヶ谷駅下車 ▶ 送迎バス: 15分



JR・東武船橋駅 JR・武蔵野線西船橋駅 新京成 北習志野駅 各駅より お車で 約25分

公共交通機関をご利用でお越しの方に便利!

## 鎌ヶ谷・小岩・市川大野より 無料送迎バスが毎日運行!

お参りやご見学に  
お気軽にご利用ください。

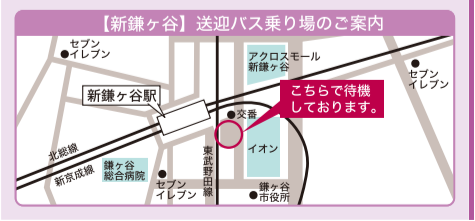
※天候や道路状況により遅れが生じることがあります。



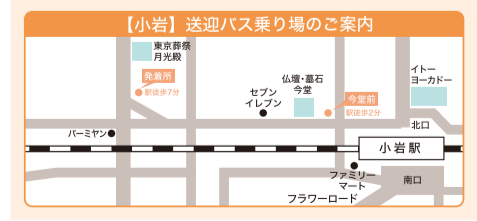
鎌ヶ谷		弥生の里 自然聖園	
東武野田線鎌ヶ谷駅(発)	発着所	東武野田線鎌ヶ谷駅(発)	発着所
	9:00		9:40
	10:00		10:40
	11:00		11:40
	12:00		12:40
	13:00		13:40
	14:00		14:40
	15:00		* 15:40

※新鎌ヶ谷便は土・日・祝日のみ運行

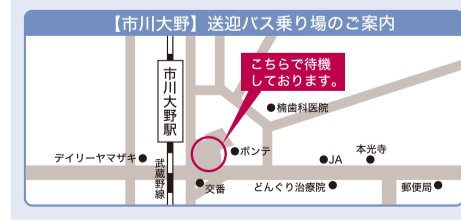
新鎌ヶ谷	新鎌ヶ谷ロータリー(発)	弥生の里 自然聖園(発)
発着所	10:00	11:20
	12:00	13:20
	14:00	15:20



小岩	東京葬祭 月光殿(発)	弥生の里 自然聖園(発)
発着所	10:00	12:00
	10:05	13:00
	13:00	13:05



市川大野	市川大野駅(発)	弥生の里 自然聖園(発)
発着所	10:35	12:00
	13:35	15:00



安心してご利用いただけます。 ※詳しくは係員にお尋ねください。

## 低金利建墓ローン

一般社団法人 日本石材産業協会 JSIA 正加盟店

### 弥生の里「自然聖園」概要

【所在地】千葉県鎌ヶ谷市中沢1184-7 【墓地面積】9,159.69㎡ 【区画数】4,558区画 【施設】管理棟(休憩所3棟・トイレ3ヶ所)、駐車場、緑地公園、法要施設3棟 【許可番号】鎌環第1081号 【事業主体】宗教法人 正善院 【管理】弥生の里・自然聖園 管理事務所

●宗教・宗派は問いません。 ●ご遺骨のない方もお求めいただけます。 ●ご葬儀・ご法要および永代供養のご相談も承ります。